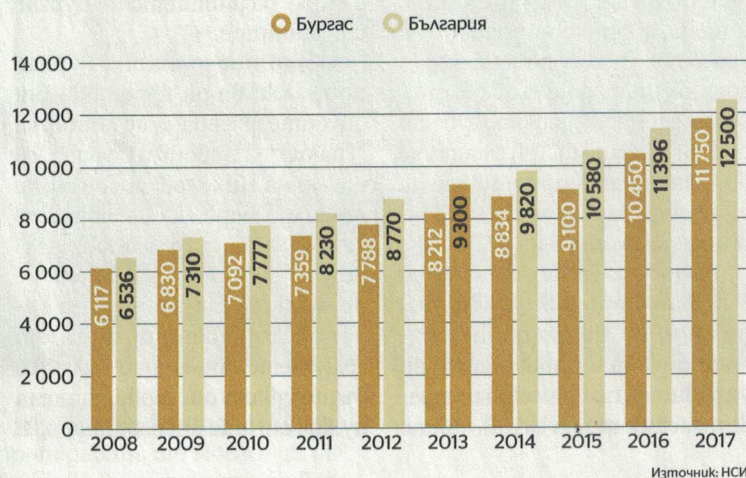


Икономиката на Бургас

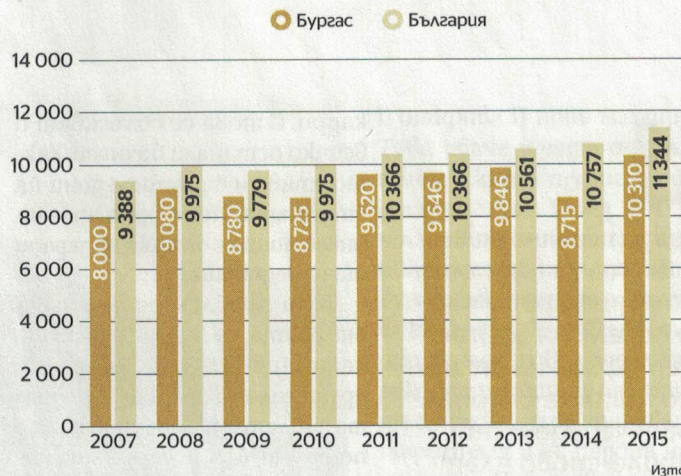
К | СРЕДНОГОДИШНА ЗАПЛАТА

(в лв.)



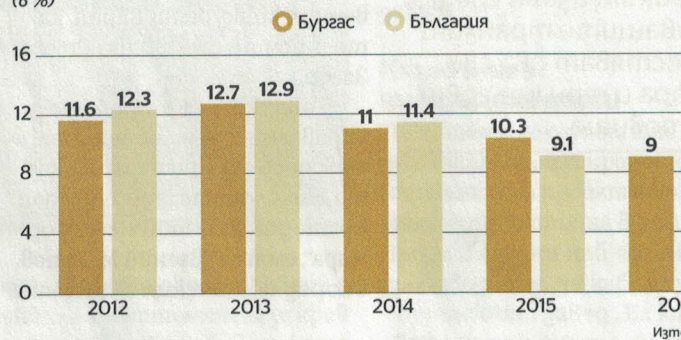
К | БВП НА ЧОВЕК ОТ НАСЕЛЕНИЕТО

(в лв.)



К | БЕЗРАБОТИЦА

(в %)



К | ТОП 10 НА НАЙ-ГОЛЕМИТЕ КОМПАНИИ В БУРГАС

(Приходи в хил. лв.)

Компания	Населено място	2015	2016	Сектор
1 ЛУКОЙЛ Нефтохим Бургас	БУРГАС	5 363 539	4 808 079	Нефтедобиване
2 СЕВАН	БУРГАС	359 083	446 580	Селско стопанство
3 ПРОМЕТ СТИЙЛ	ДЕБЕЛТ	319 508	35 1097	Храни и напитки
4 СЕ БОРДНЕТЦЕ - БЪЛГАРИЯ	КАРНОБАТ	205 479	207 530	Машини и оборудване
5 КРОНОШПАН БЪЛГАРИЯ	БУРГАС	178 733	173 016	Дървообработка
6 НАФТА-ТРЕЙДИНГ	БУРГАС	234 704	138 300	Транспорт
7 ФРАПОРТ ТУИН СТАР ЕЪРПОРТ МЕНИДЖМЪНТ	БУРГАС	106 439	130 218	Транспорт
8 НУРСАН ОТОМОТИВ	ЛЮЛЯКОВО	108 020	118 532	Машини и оборудване
9 ТАБАКО ТРЕЙД БУРГАС	БУРГАС	84 914	100 359	Тютюн
10 СИС ИНДУСТРИЙС	ВЕНЕЦ	86 476	88 329	Храни и напитки

Източник: „Капитал Топ100“

К | ТОП 10 НА НАЙ-ДИНАМИЧНИТЕ КОМПАНИИ

(Приходи в хил. лв.)

Компания	Ръст на приходите 2016/2015 (%)	2016	2015	Сектор	
1 АВИСПАЛ	ЧУБРА	474.75	15 139	369	Храни и напитки
2 БЪЛГЕРИЪН УАЙТ ШЕЛС	ЧЕРНОМОРЕЦ	312.68	6 215	805	Селско стопанство
3 МЕТАЛСТРОЙ БУРГАС	БУРГАС	198.76	9 620	1103	Металообработка
4 СЛЪНЧЕВ БРЯГ ХОТЕЛ ХОЛДИНГС	НЕСЕБЪР	151.87	7 541	4 849	Хотели и ресторанти
5 СТЕЛЛА-АРУЖ	БУРГАС	143.77	6 421	375	Транспорт
6 ЕЛИА ТРАНС БЪЛГАРИЯ	БУРГАС	109.88	7 266	101	Търговия с автомобилни части
7 Порт България Уест	БУРГАС	75.59	15 636	-14 076	Транспорт
8 ПЕРЛА ТУРИСТ	ПРИМОРСКО	68.18	7 025	556	Хотели и ресторанти
9 НАПРЕДЪК СЕВАН	РАВНЕЦ	64.54	4 171	47	Селско стопанство
10 КОМАКС	БУРГАС	64.24	18 112	461	Търговия

Източник: „Гепард“